

Sommario

Ente degli Psicologi (E.N.P.A.P.)	3
1.1 Quadro Generale.....	3
1.2 L'Assetto Contabile	5
1.3 Dal 2000 al 2010.....	6

Ente degli Psicologi (E.N.P.A.P.)

1.1 Quadro Generale

L'Ente di Previdenza degli Psicologi (E.N.P.A.P.) è divenuto operativo a seguito dell'emanazione del decreto interministeriale del 15 ottobre 1997.

Sono obbligatoriamente iscritti all'Ente tutti gli iscritti agli albi degli ordini regionali e provinciali degli psicologi che esercitano attività autonoma di libera professione senza vincolo di subordinazione, anche sotto forma di collaborazione coordinata e continuativa ancorchè contemporaneamente svolgano attività di lavoro dipendente.

L'iscritto all'Albo professionale, iscritto contemporaneamente in altri albi professionali dotati di Ente di previdenza, può optare per uno qualsiasi degli altri Enti stessi.

L'E.N.P.A.P. è finanziato attraverso i seguenti contributi:

- contributo soggettivo;
- contributo integrativo;
- contributo di maternità.

Il **contributo soggettivo** annuo a carico di ogni iscritto all'Ente è pari al 10% del reddito professionale netto di lavoro autonomo svolto anche sotto forma di collaborazione coordinata e continuativa quale risultante dalla dichiarazione ai fini dell'IRPEF, entro un determinato massimale di reddito, oltre il quale non è dovuta alcuna contribuzione. All'iscritto è concessa la facoltà di versare tale contributo nella misura del 14%, del 16%, del 18% o del 20%, anziché del 10%, attraverso una manifestazione di volontà che va espressa ogni anno contestualmente alla dichiarazione dei redditi. È in ogni caso dovuto un contributo minimo di 780,00 euro. Gli iscritti all'Ordine da non più di tre anni e fino al compimento del 35° anno di età, il contributo minimo è ridotto ad un terzo. Mentre il contributo minimo è ridotto del 50% per coloro che svolgono contemporaneamente attività di lavoro dipendente, anche in caso di rapporto di lavoro part-time, per coloro che sono ultracinquantasettenni titolati di una pensione erogata da altro ente di gestione previdenziale.

Il **contributo integrativo** consiste in una maggiorazione percentuale su tutti i corrispettivi lordi che concorrono a formare il reddito imponibile dell'attività professionale, anche sotto forma di collaborazione coordinata e continuativa e devono versare all'Ente il relativo ammontare indipendentemente dall'effettivo pagamento che ne abbia eseguito il debitore. La maggiorazione

è ripetibile nei confronti di quest'ultimo. La maggiorazione percentuale è fissata nella misura del 2%, anche per tale contributo è previsto un importo minimo pari a 60 euro.

Al fine della copertura degli oneri riguardanti il trattamento di maternità è inoltre dovuto, da ogni iscritto all'Ente, un **contributo di maternità** annuo pari a 140 euro.

L'Ente corrisponde ai propri iscritti le seguenti prestazioni:

- la pensione di vecchiaia;
- la pensione di invalidità;
- la pensione di inabilità;
- la pensione ai superstiti, di reversibilità o indiretta;
- l'indennità di maternità.
- prestazioni assistenziali.

La **pensione di vecchiaia** si consegue al compimento del sessantaciquesimo anno di età, a condizione che risultino dallo stesso versati ed accreditati almeno cinque anni di effettiva contribuzione all'Ente. Qualora l'iscritto prosegua l'attività professionale anche dopo il collocamento in pensione, continuerà a versare il contributo integrativo. E' altresì ammesso, su domanda, a proseguire nel versamento dei contributi soggettivi. I contributi soggettivi relativi ai periodi successivi alla data di decorrenza della pensione, daranno titolo ad un *supplemento di pensione* a favore dell'iscritto calcolato con il sistema contributivo e liquidato con cadenza biennale.

L'importo della pensione annua è determinato secondo il sistema contributivo, moltiplicando il montante individuale dei contributi per il coefficiente di trasformazione relativa all'età dell'iscritto al momento del pensionamento.

La **pensione di invalidità** spetta all'iscritto a qualsiasi età, qualora la sua capacità all'esercizio della professione sia ridotta in modo continuativo, per infermità o difetto fisico mentale, sopravvenuti dopo l'iscrizione, a meno di un terzo e inoltre devono risultare versati almeno 5 annualità di effettiva contribuzione delle quali almeno tre nel quinquennio precedente la domanda di pensione.

L'importo della pensione di invalidità è determinato secondo il sistema contributivo, moltiplicando il montante individuale dei contributi per il coefficiente di trasformazione. Il coefficiente di trasformazione è quello relativo all'età dell'assicurato al momento del pensionamento, o quella relativa all'età minima prevista dall'Ente.

La pensione di invalidità si aggiunge con il trattamento dell'assicurazione obbligatoria contro gli infortuni sul lavoro o le malattie professionali.

La **pensione di inabilità** spetta all'iscritto a qualsiasi età quando viene riconosciuto totalmente e permanentemente inabili ad esercitare l'attività professionale specifica e inoltre deve risultare un'anzianità contributiva di almeno 5 anni, di cui almeno tre anni versati nel quinquennio precedente la domanda di pensione, nonché la cancellazione dall'Albo professionale e la cessazione effettiva dell'attività professionale.

L'importo della pensione di inabilità è determinato secondo il sistema contributivo, moltiplicando il montante individuale dei contributi per il coefficiente di trasformazione. Il coefficiente di trasformazione è quello relativo all'età dell'assicurato al momento del pensionamento o all'età minima prevista dall'Ente.

La **pensione ai superstiti** spetta nel caso del pensionato o dell'iscritto, per il quale sussistono al momento della morte almeno 5 annualità di effettiva contribuzione delle quali almeno tre nel quinquennio precedente la domanda di pensione. La pensione spetta al coniuge superstite e ai figli minorenni o totalmente inabili al lavoro o, in mancanza di essi, ai genitori in età superiore ai sessantacinque anni o inabili al lavoro, che alla morte dell'assicurato o del pensionato risultino al suo carico. In mancanza anche dei genitori la pensione spetta ai fratelli celibi e alle sorelle nubili superstiti, sempre che al momento della morte del pensionato o dell'assicurato risultano permanentemente inabili al lavoro e a suo carico.

1.2 L'Assetto Contabile

I fondi della gestione previdenziale dell'E.N.P.A.P. sono:

- **fondo conto contribuito soggettivo**: accoglie l'ammontare dei montanti contributivi degli iscritti, costituiti, dal complesso dei contributi soggettivi dovuti, aumentati dalla rivalutazione in base al tasso annuo di capitalizzazione della legge 335/95.
- **fondo conto integrativo**: che accoglie il gettito della contribuzione integrativa al netto delle somme necessarie per le spese di amministrazione e per gli interventi di solidarietà;
- **fondo conto pensioni**: che accoglie i montanti contributivi degli iscritti al momento del loro pensionamento. L'accantonamento è contabilizzato come diminuzione del Fondo conto contributo soggettivo;

- **fondo conto di riserva:** accoglie sia l'eventuale differenza positiva tra il rendimento degli investimenti effettivamente conseguito e la rivalutazione accreditata ai singoli conti individuali degli iscritti, sia, al termine di ciascun quinquennio, l'eventuale avanzo cumulato del Fondo Conto Contributo Integrativo.
- **fondo conto separato indennità di maternità:** accoglie l'eventuale avanzo del gettito della contribuzione di maternità rispetto alle misure delle indennità di competenza dei vari esercizi.

	Esercizio 2010	Esercizio 2009
Fondo Conto Contributivo Soggettivo	552.514483,91	-
Fondo Conto Contributo Integrativo	8.160.262,00	-
Fondo Conto Pensioni	20.191.721,94	-
Fondo Conto di Riserva	6.453.280,83	4.354.643,44
Fondo Conto Separato Indennità di Maternità	829.628,20	-

Fonte: Bilancio Consolidato 2010

1.3 Dal 2000 al 2010

Il numero degli iscritti all'Ente dei Psicologi, nel periodo 2000-2010, è aumentato complessivamente del 144%; in particolare nel 2010 ammontano a 35.837.

Le entrate contributive hanno invece fatto registrare un incremento superiore al 180%, passando dai 24,88 milioni di euro del 2000 ai 69,92 milioni di euro del 2010, dei quali 57,05 milioni di euro relativi alla contribuzione soggettiva e 12,87 a quella integrativa.

Nel 2010 l'Ente ha erogato 1289 pensioni, 1120 per vecchiaia/anzianità, 29 invalidità/inabilità e 140 ai superstiti, per un importo complessivo di soli 1.865.141,23 euro.

Tab 1: Iscritti, Contributi, Prestazioni, Maternità, Patrimonio Netto

Cassa 103													
Cassa: Enpap	2000 (NVSP:2004)	2001 (NVSP:2004)	2002 (NVSP:2004)	2003	2004	2005	2006	2007	2008	2009	2010	Var. Completa (2000-2010)	Var. Media (2000-2010)
N° Iscritti:													
Totale	14.652	16.342	18.200	20.426	22.120	23.765	25.875	27.911	30.101	32.819	35.837	144,59%	9,36%
% di var.		12%	11%	12%	8%	7%	9%	8%	8%	9%	9%		
Totale Contributi:													
Soggettivo	20.410.000	22.430.000	25.760.000	29.604.384,14	32.238.553,67	35.664.459,89	38.910.714,86	44.852.493,13	49.117.598,50	52.212.417,76	57.051.288,86	179,53%	10,83%
% di var.		10%	15%	15%	9%	11%	9%	15%	10%	6%	9%		
Integrativo	4.470.000	5.120.000	5.960.000	6.783.770,21	7.547.812,38	8.369.454,71	9.027.713,72	10.030.961,16	11.167.831,67	12.020.370,32	12.876.376,44	188,06%	11,16%
% di var.		15%	16%	14%	11%	11%	8%	11%	11%	8%	7%		
Solidarietà	-	-	-	-	-	-	-	-	-	-	-		
% di var.													
Totale	24.880.000	27.550.000	31.720.000	36.388.154,35	39.786.366,25	44.033.914,82	47.938.428,75	54.883.454,55	60.285.430,38	64.232.788,22	69.927.665,46	181,06%	10,89%
% di var.		11%	15%	15%	9%	11%	9%	14%	10%	7%	9%		
Numero Prestazioni:													
Anzianità/Vecchiaia	-	-	32	118	248	378	524	640	782	1.014	1.120	3400,0%	55,96%
% di var.				269%	110%	52%	39%	22%	22%	30%	10%		
Invalità/Inabilità	-	-	-	1	4	4	6	11	17	24	29	2800,0%	61,77%
% di var.					300%	0%	50%	83%	55%	41%	21%		
Superstiti	-	-	-	9	21	34	47	68	86	114	140	1455,6%	48,00%
% di var.					133%	62%	38%	45%	26%	33%	23%		
Totale	-	-	32	128	277	417	578	720	886	1.153	1.289	3929,1%	58,73%
% di var.				300%	116%	50%	39%	25%	23%	30%	12%		
Importo Totale Prestazioni:													
Anzianità/Vecchiaia	-	-	17.500	-	-	-	-	-	-	-	-		
% di var.													
Invalità/Inabilità	-	-	-	-	-	-	-	-	-	-	-		
% di var.													
Superstiti	-	-	-	-	-	-	-	-	-	-	-		
% di var.													
Totale Prestazioni	-	-	17.500	82.966	201.919	332.929	509.520	701.539,20	959.910,12	1.777.104,99	1.865.141,23	10558%	79,25%
% di var.				374%	143%	65%	53%	38%	37%	85%	5%		
Maternità:													
Importo Contributo	-	-	-	2.109.801,54	1.990.800,00	2.851.800,00	3.105.120,00	3.349.320,00	4.214.140,00	4.594.660,00	5.017.180,00	137,80%	13,17%
% di var.					-6%	43%	9%	8%	26%	9%	9%		
Importo Prestazione	-	-	-	2.617.490,68	3.275.375,38	3.884.394,52	4.491.703,10	5.192.680,49	5.741.417,68	6.359.025,17	7.125.103,16	172,21%	15,38%
% di var.						19%	16%	16%	11%	11%	12%		
Indicatori:													
Patrimonio Netto	-	-	-	5.043.781,55	9.799.422,08	16.975.659,68	28.209.109,06	29.400.967,92	4.354.643,44	24.017.342,78	14.613.542,83	189,73%	16,41%
% di var.					94%	73%	66%	4%	-85%	452%	-39%		

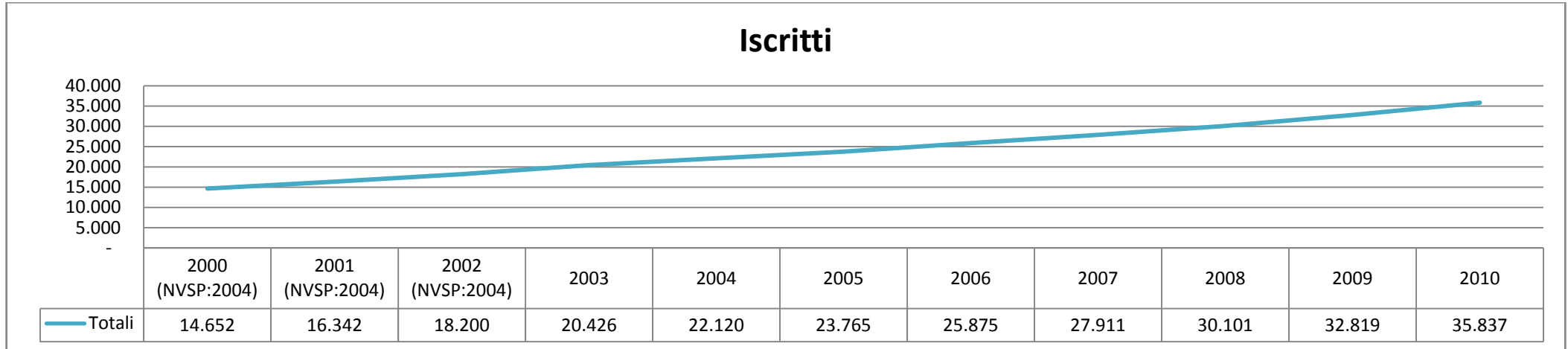
Fonte: NVSP 2004, Bilancio Consolidato 2004,2005,2006,2007,2008,2009,2010

Tab 2: Contributo Medio, Prestazione Medi, Indicatori

Cassa 103													
Cassa: Enpap	2000 (NVSP:2004)	2001 (NVSP:2004)	2002 (NVSP:2004)	2003	2004	2005	2006	2007	2008	2009	2010	Var. Completa (2000-2010)	Var. Media (2000-2010)
Contributo Medio:													
Soggettivo	1.393	1.373	1.415	1.449	1.457	1.501	1.504	1.607	1.632	1.591	1.592	14,28%	1,34%
% di var.		-1,5%	3,1%	2,4%	0,6%	3,0%	0,2%	6,9%	1,5%	-2,5%	0,1%		
Integrativo	305	313	327	332	341	352	349	359	371	366	359	17,77%	1,65%
% di var.		2,7%	4,5%	1,4%	2,7%	3,2%	-0,9%	3,0%	3,2%	-1,3%	-1,9%		
Soggettivo+integrativo	1.698	1.686	1.743	1.781	1.799	1.853	1.853	1.966	2.003	1.957	1.951	14,91%	1,40%
% di var.		-0,7%	3,4%	2,2%	1,0%	3,0%	0,0%	6,1%	1,9%	-2,3%	-0,3%		
Solidarietà	-	-	-	-	-	-	-	-	-	-	-		
% di var.													
Prestazione Media:													
Anzianità/Vecchiaia	-	-	-	-	-	-	-	-	-	-	-		
% di var.													
Invalidità/Inabilità	-	-	-	-	-	-	-	-	-	-	-		
% di var.													
Superstiti	-	-	-	-	-	-	-	-	-	-	-		
% di var.													
Totale	-	-	547	648	729	799	882	974	1.084	1.542	1.447	165%	12,93%
% di var.				18,5%	12,4%	9,7%	10,3%	10,5%	11,2%	42,3%	-6,2%		
Indicatori:													
N° Iscritti/N° Prestazioni	-	-	568,75	159,58	79,83	57,06	44,78	38,76	33,98	28,47	27,80	-95,11%	-31,43%
% di var.				-71,9%	-50,0%	-28,5%	-21,5%	-13,4%	-12,3%	-16,2%	-2,4%		
Prestazione Media/Contributo Medio (Sogg.)			0,386	0,447	0,500	0,533	0,586	0,606	0,664	0,969	0,909	135,18%	11,28%
% di var.				15,7%	11,8%	6,5%	10,1%	3,4%	9,5%	45,9%	-6,2%		
Prestazione Media/Contributo Medio (Sogg.+Int.)			0,314	0,364	0,405	0,431	0,476	0,495	0,541	0,788	0,741	136,27%	11,35%
% di var.				0,160	0,113	0,065	0,103	0,041	0,092	0,456	0,059		
Totale Contributi/Importo Totale Prestazioni			1.813	439	197	132	94	78	63	36	37	-97,93%	-38,42%
% di var.				-75,8%	-55,1%	-32,9%	-28,9%	-16,8%	-19,7%	-42,4%	3,7%		

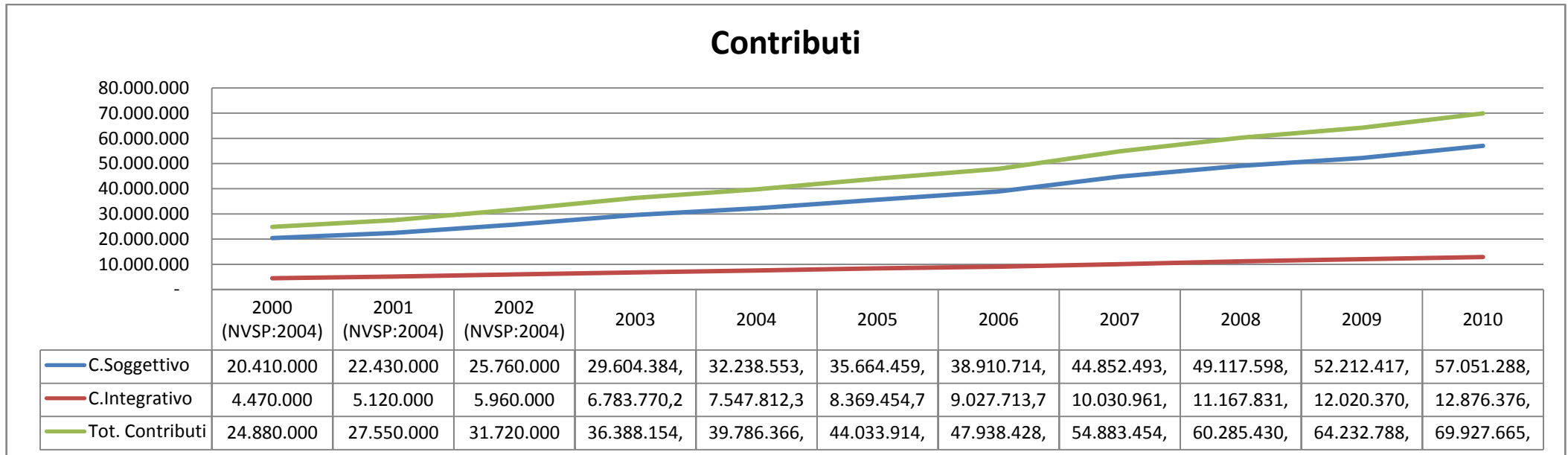
Fonte: Elaborazione sulla base dei dati del rapporto del NVSP 2004 e Bilanci Consolidati 2004,2005,2006,2007,2008,2009, 2010.

Graf 1: Iscritti



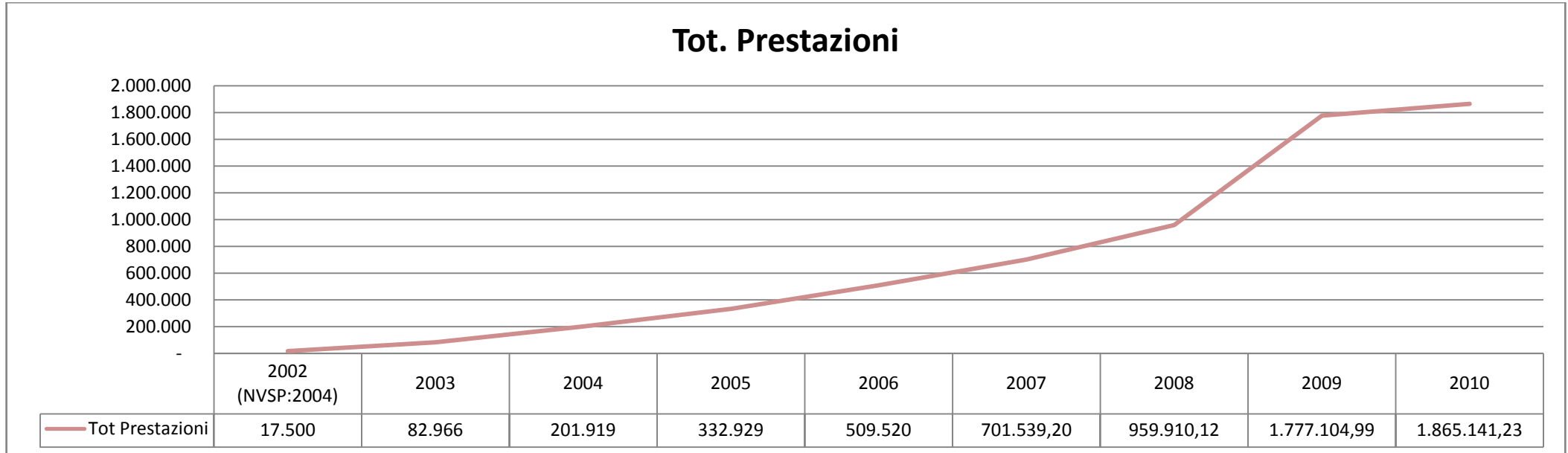
Fonte: Elaborazione sulla base dei dati del rapporto del NVSP 2004 e Bilanci Consolidati 2004,2005,2006,2007,2008,2009,2010

Graf 2: Contributi



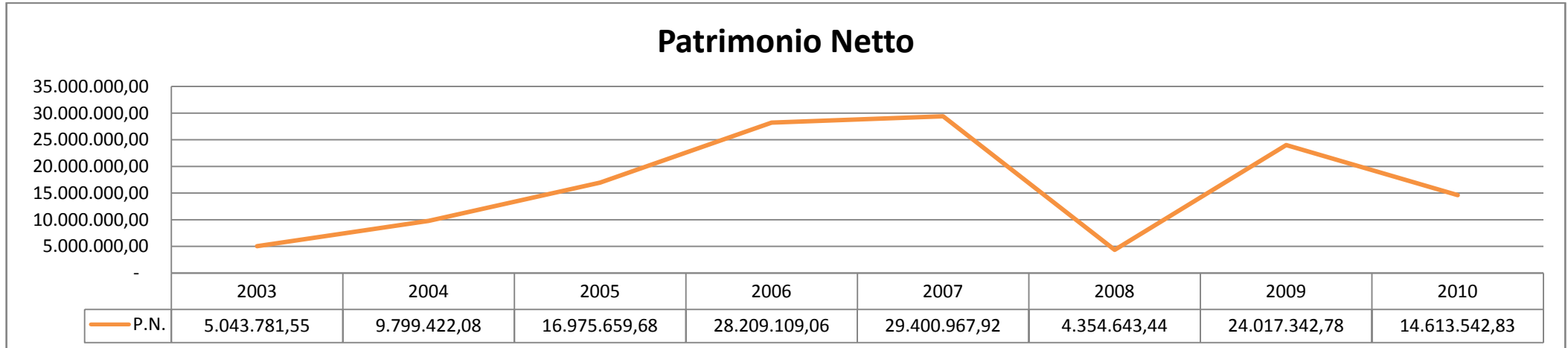
Fonte: Elaborazione sulla base dei dati del rapporto del NVSP 2004 e Bilanci Consolidati 2004,2005,2006,2007,2008,2009,2010

Graf 3: Prestazioni



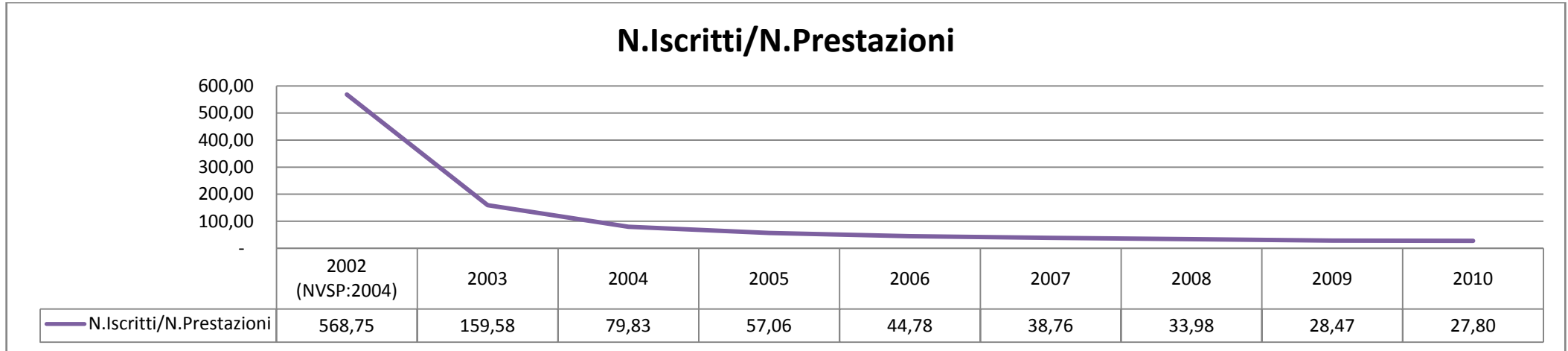
Fonte: Elaborazione sulla base dei dati del rapporto del NVSP 2004 e Bilanci Consolidati 2004,2005,2006,2007,2008,2009,2010

Graf 4: Patrimonio Netto



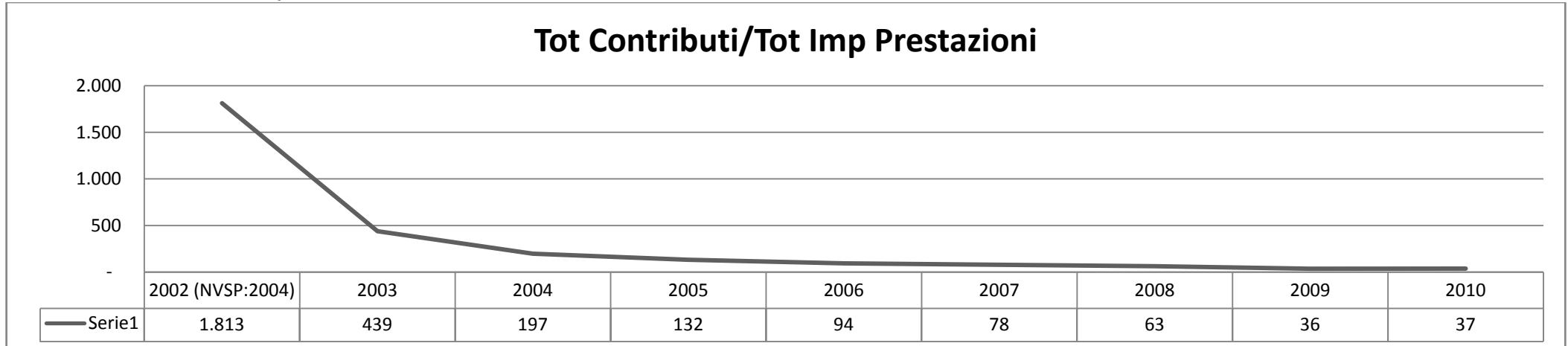
Fonte: Elaborazione sulla base dei dati del rapporto del NVSP 2004 e Bilanci Consolidati 2004,2005,2006,2007,2008,2009,2010

Graf 5: N.Iscritti/N.Prestazioni



Fonte: Elaborazione sulla base dei dati del rapporto del NVSP 2004 e Bilanci Consolidati 2004,2005,2006,2007,2008,2009,2010

Graf 6: Tot. Contributi/Tot. Importo Prestazioni



Fonte: Elaborazione sulla base dei dati del rapporto del NVSP 2004 e Bilanci Consolidati 2004,2005,2006,2007,2008,2009,2010